

ARTE CREA TU LIBRO

Marion Deuchars



¡Juega con el arte!

A continuación encontrarás unas divertidas propuestas para jugar con el arte.

Podrás crear tu propia escultura móvil al estilo Calder, componer tu retrato cubista como Picasso, o hacer un collage como Matisse.

Este libro interactivo de dibujos y actividades permite descubrir qué puede ser el arte, cómo se puede hacer, y para qué puede servir, a través de multitud de propuestas. Perfecto para introducir a los niños en el mundo del arte, con más de 50 horas de actividades y los artistas más relevantes de la historia.

Marion Deuchars

Se graduó en el Royal College of Art en 1989. Es miembro de la asociación AGI (Alliance Graphique Internationale), entidad que agrupa a los diseñadores gráficos más reconocidos en todo el mundo. Ha recibido diversos premios internacionales.

HAZ UN MÓVIL

NECESITAS:

CLIPS

HILO o CUERDA

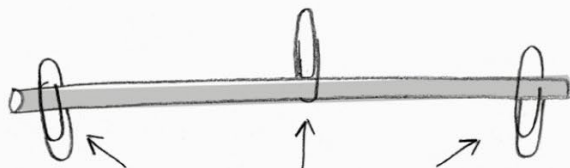
CARTULINA / FORMAS RECORTADAS

3 PALITOS (PARA COLGAR LAS FORMAS)

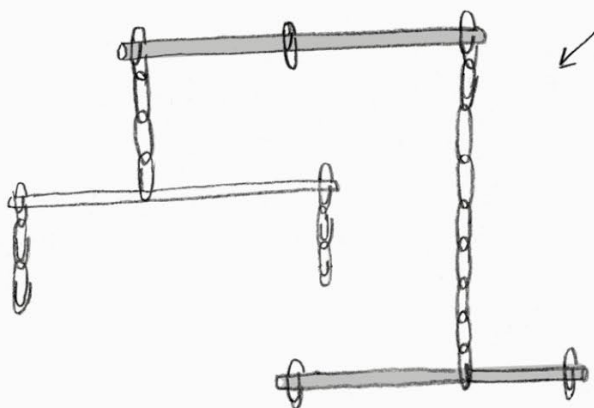
TIJERAS



CÓMO UNIR LAS PIEZAS



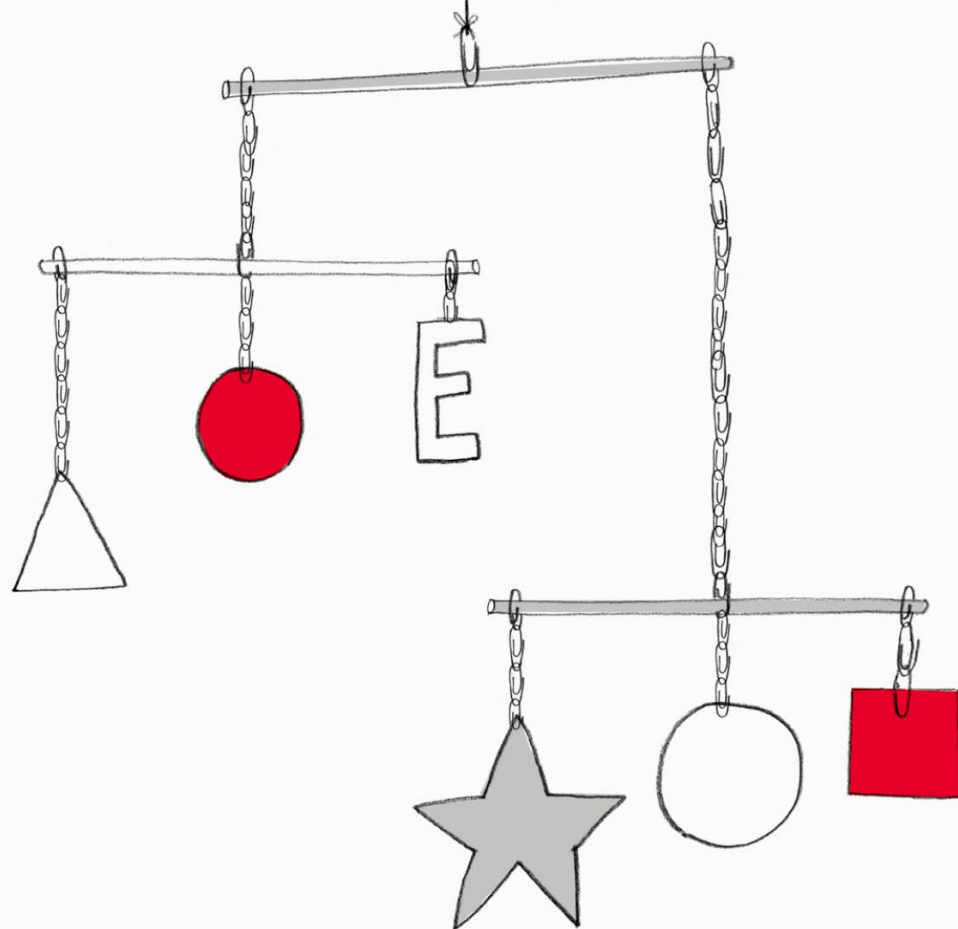
INTRODUCE UN CLIP HASTA LA MITAD DEL PALITO.
AÑÁDELE DOS MÁS, UNO EN CADA EXTREMO.
CONSTRUYE DOS MÁS IGUALES.
ÚNELOS CON CLIPS.



RECORTA LA CARTULINA HACIENDO DIFERENTES FORMAS.
A CALDER LE GUSTABAN LAS FIGURAS GEOMÉTRICAS
SENCILLAS: CUADRADOS, CÍRCULOS O RECTÁNGULOS.

ENGANCHA CON LOS CLIPS, ESTAS FORMAS EN EL MÓVIL
Y CUELGA DEL TECHO.

ÁTALO
CON HILO
PARA COLGARLO.



Para QUE TU MÓVIL MANTENGA EL EQUILIBRIO,
DESLIZA Y REAJUSTA LOS CLIPS.

PABLO PICASSO



NACIÓ EN MÁLAGA (ESPAÑA) EN EL AÑO 1881. FUE COFUNDADOR DEL **CUBISMO**, UN ESTILO PICTÓRICO BASADO EN FORMAS COMO CUBOS, ESFERAS, CILINDROS, CONOS Y OTRAS FIGURAS GEOMÉTRICAS. ¡SUS OBRAS PARECEN IMÁGENES RECORTADAS Y PEGADAS DE MANERA ALOCADA! FUE UN ARTISTA MUY IMPORTANTE.


HAZ UN RETRATO CUBISTA.
PINTA O DIBUJA TU CARA EN UN PAPEL DE COLORES
(O ELIGE UNA FOTOGRAFÍA DE UN ROSTRO).
RECORTA LA IMAGEN EN TROZOS MEDIANOS.

PEGA LAS PIEZAS EN UNA HOJA.
DESORDENA LA IMAGEN PARA HACER UNA
NUEVA CARA CON ESTOS PAPELES.



MATISSE

HENRI MATISSE NACIÓ EN FRANCIA EN EL AÑO 1869. ES MUY CONOCIDO POR SU ATREVIDO Y EXTRAORDINARIO USO DE LOS COLORES. A RAÍZ DE UNA EXPOSICIÓN EN EL AÑO 1905, LA CRÍTICA LE PUSO EL APODO DE "FAUVE", QUE SIGNIFICA "fera" EN FRANCÉS. DE MAYOR, CON POCASALUD Y EN SILLA DE RUEDAS, COMENZÓ A HACER "COLLAGES" CON UNA TÉCNICA QUE DENOMINÓ "pintar con tijeras".



HAZ TU PROPIO "COLLAGE" AL ESTILO DE MATISSE.

NECESITAS:

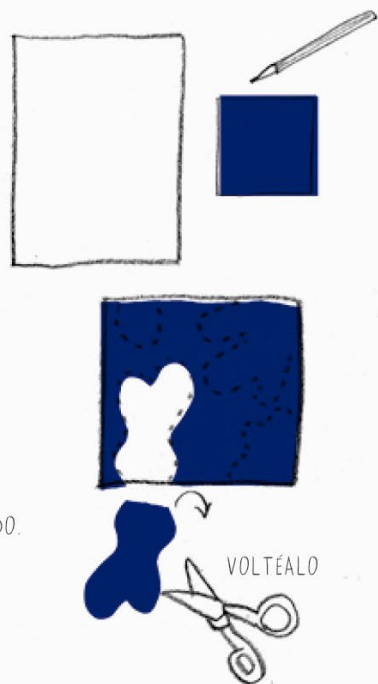
- 1 LÁPIZ
- 1 HOJA BLANCA
- 1 PAPEL COLOREADO MÁS PEQUEÑO Y CUADRADO
(PUEDES PINTAR LAS DOS CARAS CON UN PINCEL O CON UN RODILLO.)

PEGAMENTO TIJERAS


DIBUJA CON UN LÁPIZ VARIAS FORMAS QUE LLEGUEN HASTA EL LÍMITE DEL PAPEL COLOREADO. A CONTINUACIÓN, RECORTALAS.

PEGA EL PAPEL CUADRADO QUE TE HA SOBRAADO EN LA HOJA BLANCA.

VOLTEA LAS FORMAS RECORTADAS Y PÉGALAS DE MANERA QUE TOQUEN CON SU NEGATIVO. OBSERVA CÓMO LOS ESPACIOS EN BLANCO (NEGATIVO) SON TAN IMPORTANTES COMO LAS FORMAS COLOREADAS (POSITIVO).



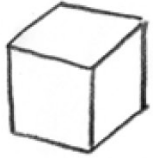
"COLLAGE" AL ESTILO DE MATISSE.



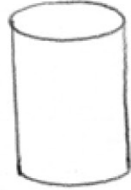
VE MÁS ALLÁ UTILIZANDO UN PAR DE PAPELES COLOREADOS O CAMBIANDO EL COLOR DEL PAPEL BLANCO DEL FONDO PARA QUE CONTRASTE.

FORMAS BÁSICAS

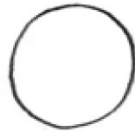
LAS FORMAS BÁSICAS SON...



CUBO



CILINDRO

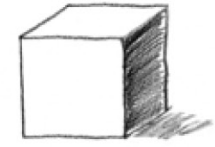



ESFERA

AHORA, PRUÉBALO TÚ.



HACIENDO UN SOMBREADO SE VEN EN 3D.



AHORA, PRUÉBALO TÚ.



LEONARDO DA VINCI

LEONARDO NACIÓ EN ITALIA EN EL AÑO 1452.
PINTÓ "LA MONA LISA", EL CUADRO MÁS FAMOSO
DEL MUNDO. LEONARDO NO FUE SOLAMENTE PINTOR.
FUE MÚSICO, ESCULTOR, INVENTOR, INGENIERO,
CIENTÍFICO Y... ¡MATEMÁTICO!
En sus notas escribía las palabras al revés.
Solo se pueden leer mediante la ayuda
de un espejo.

¿Puedes
leer esto?
Trata de
escribir
al revés.



Dibuja la sonrisa de "la Mona Lisa".